



for a safer world!



Bežični programabilni WiFi termostat
BS-850/x & BS-851/x
Uputstvo za ugradnju i programiranje

OPIS

Uveliko smo u vremenu nižih temperatura i iz tog razloga Olympia electronics je izradila dva uređaja koji su deo šireg opsega kućne automatizacije, bežične WiFi termostate i to :

BS-850/KIT i BS-851/KIT

Upravljanje se vrši ručno ili putem telefona (Android, iOS), i dugoročno se ostvaruje ušteda energije a sve u zavisnosti od programa i da li je kotao ili gorionik uključen.

Programiranje je moguće u dnevnom, nedeljnom ili ručnom režimu, čime se vrši optimizacija sistema za grejanje.

PROIZVODI

- BS-850/KIT
- BS-851/KIT

SPECIFIKACIJA

Dimenzije: 122 x 28 x 82 mm (Transmitter)
120 x 34x 80 mm (Risiver)

Težina : < 200gr (uključujući baterije)

Napajanje: 2 x AA 1,5V

Radna temperatura : 5° - 35°C (41°F – 95°F)

Stepen zaštite: IP 20

NAPOMENA

- Ovaj proizvod može biti ugrađen i održavan isključivo od strane ovlašćenog lica.
- Uređaj mora biti ugrađen u skladu sa zahtevima nacionalne regulative.
- Napajanje mora biti isključeno pre ugradnje

PRIBOR POTREBAN ZA UGRADNJU

- Libela
- Odvijač
- Klješta
- Sečice

GARANCIJA

Olympia Electronics garantuje kvalitet, stanje i funkcionalnost proizvoda. Garantni rok je definisan u katalogu opreme i u tehničkim listovima koji prate svaki proizvod. Garancija ne važi ukoliko se kupac/korisnik nije pridržavao tehničkih preporuka datih u uputstvima koje je proizvođač dao ili ukoliko su vršene bilo kakve izmene ili prepravke, neovlašćena podešavanja od strane trećih lica, osim ukoliko proizvođač nije dao pismenu saglasnost.

Uređaji koji su oštećeni se mogu vratiti natrag proizvođaču na popravku ili zamenu novim sve dok važi garantni rok.

Proizvođač zadržava pravo da popravku ili zamenu obavi bez naplate troškova ili sa njima a u zavisnosti od razloga koji je doveo do oštećenja. Proizvođač zadržava pravo da naplati ili ne i putne troškove koji su nastali.

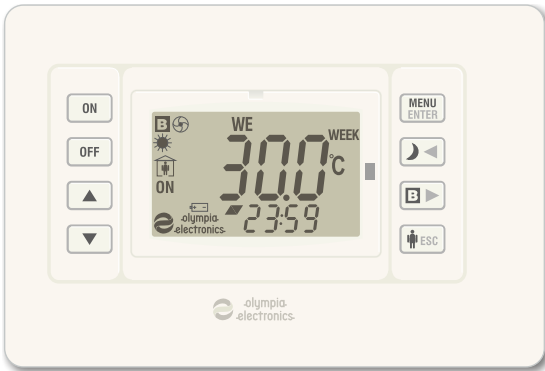
KONTAKT PODACI PROIZVOĐAČA

72nd km. O.N.R. Thessaloniki-Katerini
P.C. 60300 P.O. Box 06 Eginio Pierias Greece
www.olympia-electronics.gr
info@olympia-electronics.gr
Tel. +30 23530 51200

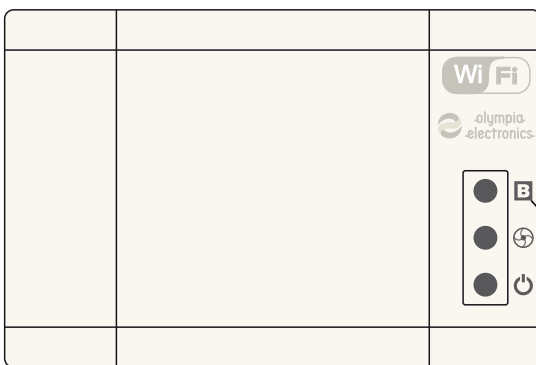
KONTAKT PODACI DISTRIBUTERA

Aerodromska 1/9 , 36000 Kraljevo
Republika Srbija
www.rasel.rs
office@rasel.rs
Tel. + 381 63 858 73 75

OPŠTE INFORMACIJE



BS-850/T - BS-851/T



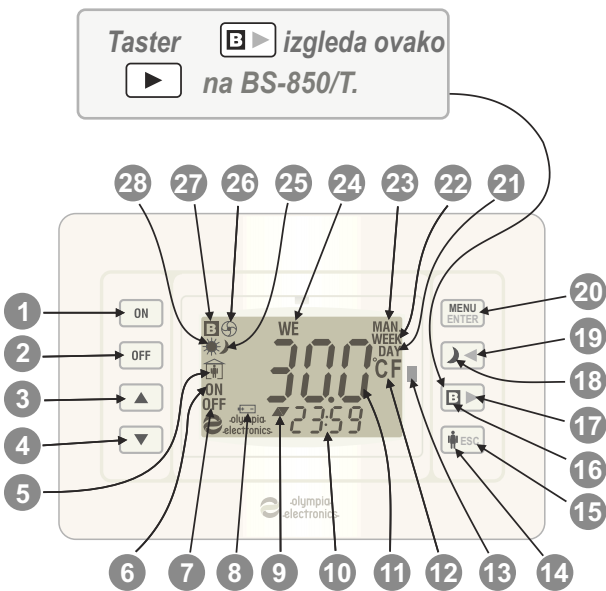
BS-850/R - BS-851/R

- *Wireless veza između termostata i komandi na releju.*
- *Povezivanje putem WiFi.*
- *Upravljanje putem pametnog telefona.*
- *Indikator snage RF signala.*
- *3 režima rada: ručni, dnevni i nedeljni.*
- *8 tastera za lako upravljanje.*
- *Jednostavno programiranje.*
- *LCD ekran sa pozadinskim svetlom.*
- *Sat, kalendar.*
- *Mogućnost zaključavanja panela*
- *Odabir gornjih i donjih graničnih vrednosti prilikom ručnog programiranja.*
- *Upravljanje kotlom (BS-851/T) u vremenskim intervalima koje sami zadajete.*
- *Jednostavno povezivanje i upravljanje.*

Samo za BS-851/R

Hvala za ukazano poverenje našim proizvodima.
Olympia Electronics - Evropski proizvođač

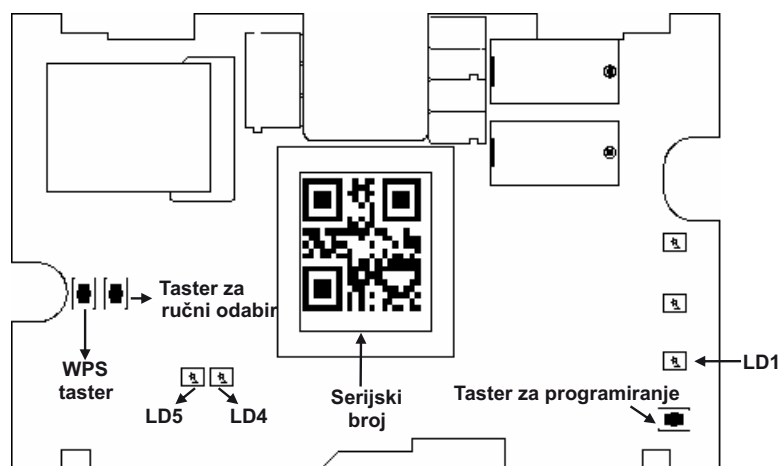
OPIS INDIKATORA I KONTROLA




- 1 Uključenje termostata
 - 2 Isključenje termostata
 - 3 Povećanje vrednosti
 - 4 Smanjivanje vrednosti
 - 5 Indikator pristunosti
 - 6 Termostat aktivan
 - 7 Termostat neaktivan
 - 8 Indikator stanja baterije
 - 9 Indikator povećanja ili smanjenja temperature
- ▼ = Kada je vrednost niža od trenutne temperature.
▲ = Kada je vrednost + viša od trenutne temperature.
▲▼ = Kada je temperatura u opsegu koji je zadat

- 10 Prikaz vremena i poruka
- 11 Prikaz temperature i poruka
- 12 Prikaz jedinice temperature (Celzijus ili Farenhajt)
- 13 Prikaz aktivnosti gorionika
- 14 Odabir i prikaz prisutnosti osoblja u prostoru
- 15 Taster za izlaz iz režima programiranja
- 16 Aktivacija / Deaktivacija kotla (*samo na BS-851/T*)
- 17 Prelazak na sledeću ikonu ili odabir
- 18 Odabir dnevnog ili noćnog režima rada
- 19 Prelazak na prethodnu ikonu ili odabir
- 20 Odabir i potvrđivanje parametara podešavanja
- 21 Indikator aktivnosti dnevnog režima rada
- 22 Indikator aktivnosti nedeljnog režima rada
- 23 Indikator aktivnosti ručnog režima rada
- 24 Indikator dana u nedelji
- 25 Indikator aktivnosti noćnog režima rada
- 26 Indikator aktivnosti gorionika
- 27 Indikator aktivnosti kotla (*samo na BS-851/R*)
- 28 Indikator aktivnosti dnevnog režima rada

- 29 Indikator napajanja i rada
- 30 Indikator aktivnosti gorionika
- 31 Indikator aktivnosti kotla (*samo na BS-851/R*)



Slika 1

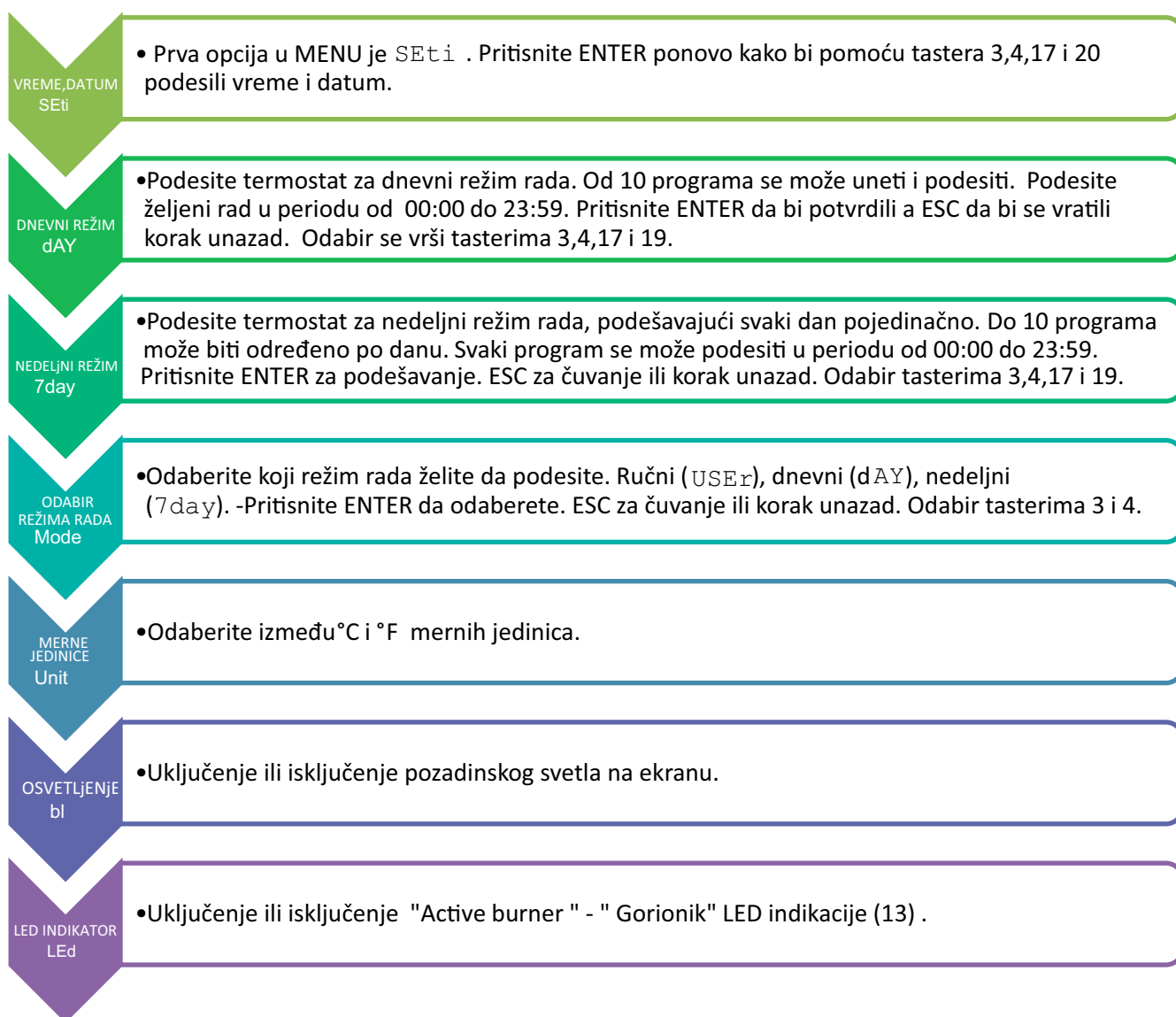


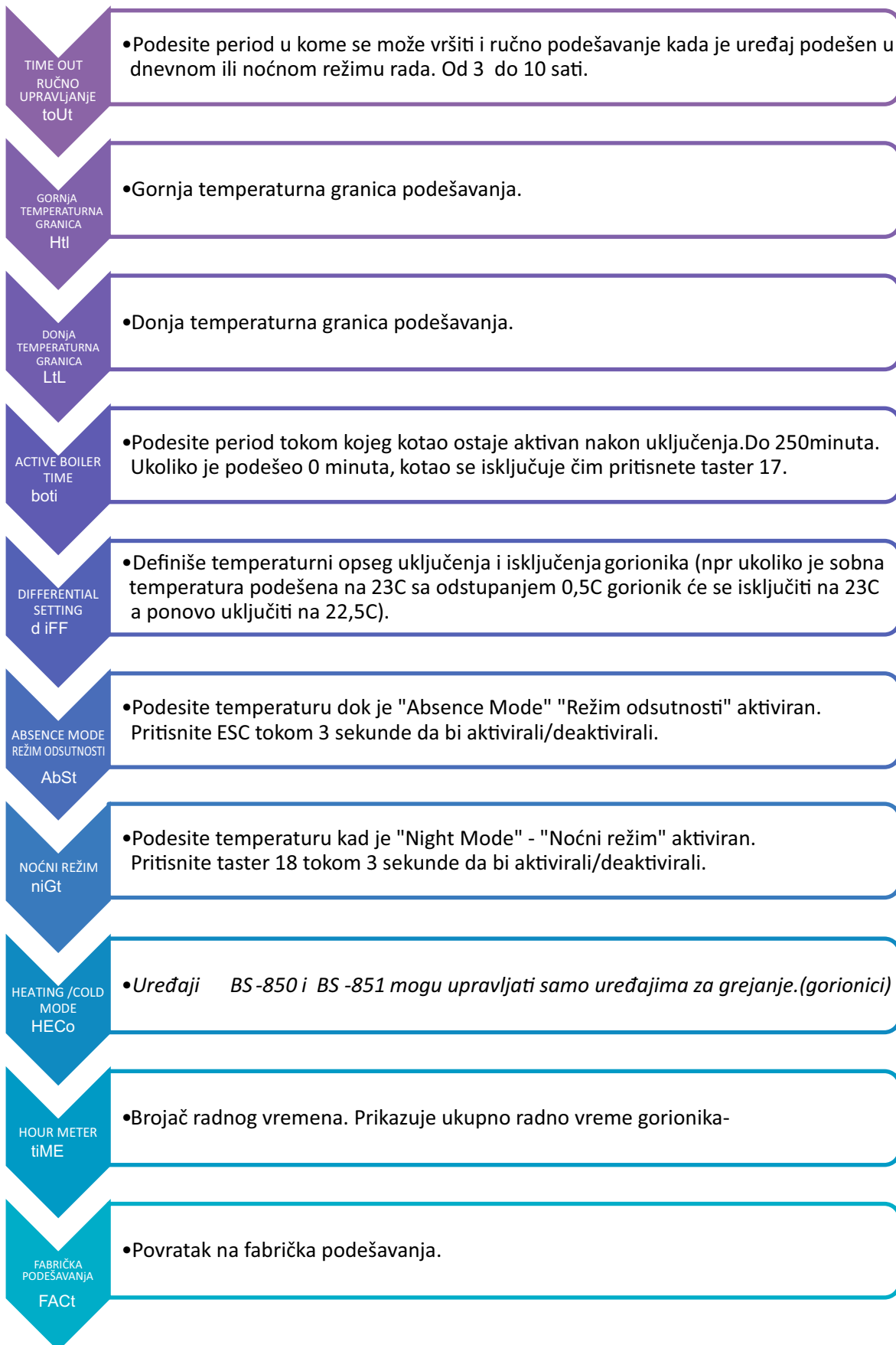
UPUTSTVO ZA UGRADNJU PO PRINCIPU KORAK PO KORAK

- Postavite BS-85X/R i povežite napajanje, gorionik i kotao prema uputstvu sa slike
- Postavite BS-85X/T u oblast koju želite da nadzorišete i kontrolišete.
- Skinite poklopac sa BS-85X/T i uklonite plastičnu zaštitu koja se nalazi između baterija (povežite baterije)
- Pratite korake navedene ispod.

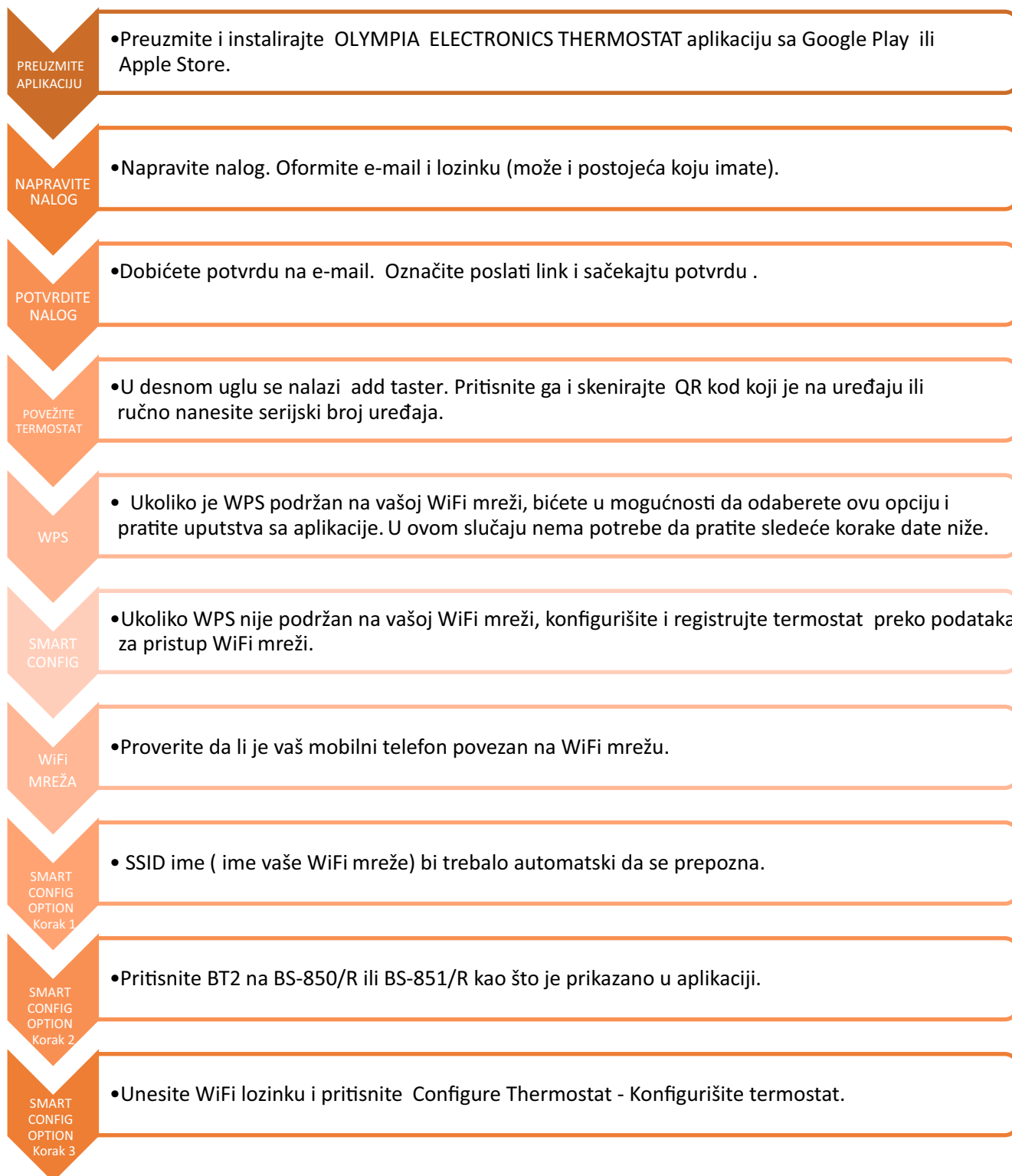
Napomena: Svaki put kada želite da pristupite u MENU držite taster 20 tokom tri sekunde i kada je deaktiviran on pokazuje signal OFF na ekranu. Ukoliko nije pritisnute taster 2 za deaktivaciju.

PROGRAMIRANJE





OLYMPIA TERMOSTAT APLIKACIJA – UPUTSTVO ZA UPRAVLJANJE



Posebne napomene

Napomena 1: Kroz Olympia Thermostat App, pritiskom na „+“ taster na desnoj strani ekrana, mogućnost dodavanja više uređaja sa različitim serijskim brojevima je moguća.

Napomena 2: Termostati, kako BS-851 tako i BS-850 se mogu kontrolisati i od strane više korisnika, i to tako ukoliko su npr mobilni telefoni koji se koriste za upravljanje prijavljeni na isti nalog.